

WSKAZANIA

Leczenie kieszonek przyzębnych, zapobieganie i leczenie chorób przyzębia w celu zatrzymania ich postępu. Ochrona przerw w ciągłości błony śluzowej jamy ustnej oraz po przeprowadzeniu ekstrakcji zębów.

INSTRUKCJA UŻYCIA

Po zdjęciu zaślepki i odsłonięciu nakłuwalnej nasadki, wbić ostrą igłę do butelki i pobrać roztwór. Wymienić ostrą igłę na tępą w celu aplikacji. Do leczenia kieszonek przyzębnych: zgiąć tępo zakończoną igłę na wzór sondy periodontologicznej, a następnie wprowadzić ją do momentu osiągnięcia dna kieszonki. Całkowicie wypełnić kieszonkę roztworem aż do brzegu dziąsła. Wyjąć igłę i wysuszyć obszar strumieniem powietrza przez 5 sekund.

W leczeniu nacięć, urazów po ekstrakcji, szwów lub innych ran błony śluzowej jamy ustnej: ostrożnie osuszyć obszar dotknięty chorobą i nałożyć roztwór adhezyjny w postaci filmu.

ZAWARTOŚĆ OPAKOWANIA

1 butelka 1,5 ml zawierająca roztwór olejków eterycznych
1 sterylna strzykawka
1 tępo zakończona igła

SKŁAD

Kopolimer aminoalkilometakrylanu, etanol 95%, olejki eteryczne

OSTRZEŻENIA

- Wyrób medyczny przeznaczony do użytku profesjonalnego przez lekarzy stomatologów
- Nie stosować produktu, jeśli pacjenci mają alergię na którykolwiek ze składników wymienionych w tej ulotce
- Nie należy ponownie używać kaniuli i strzykawki: należy wyrzucić je natychmiast po użyciu
- Nie wstrzykiwać
- Nie połykać
- Przechowywać w miejscu niedostępnym dla dzieci
- Nie stosować po upływie terminu ważności
- Przechowywać w temperaturze pokojowej nieprzekraczającej 25°C

Data aktualizacji: styczeń 2020 r.



ITALMED Srl - Viale Mazzini, 15
50132 Florence - Italy - Tel. +39 055 5003124
italmed@italmed.net - www.italmed.net

LOT



Perio *Film*
essential

Roztwór adhezyjny w postaci filmu z olejkami eterycznymi
do stosowania w stomatologii

Wyrób medyczny



Dystrybutor w Polsce:
Molteni Stomat Sp. z o.o.

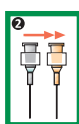
30-733, Kraków, ul. Obrońców Modlina 3/Polska

Tel. (12) 653 25 85 - Fax. (12) 654 15 60

www.moltenistomat.pl



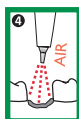
1. Po zdjęciu zaślepki i odsłonięciu nakłuwalnej nasadki wbić ostrą igłę do butelki i pobrać roztwór.



2. Wymienić ostrą igłę na igłę tępo zakończoną.



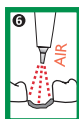
3. Do leczenia kieszonek przyzębnych: zgiąć tępo zakończoną igłę, na wzór sondy periodontologicznej, a następnie wprowadzić ją do momentu osiągnięcia dna kieszonki. Całkowicie wypełnić kieszonkę roztworem aż do brzegu dziąsła.



4. Wyjąć igłę i wysuszyć obszar strumieniem powietrza przez 5 sekund.



5. W leczeniu nacięć, urazów po ekstrakcji, szwów lub innych ran błony śluzowej jamy ustnej: ostrożnie osuszyć obszar dotknięty chorobą i nałożyć roztwór błonotwórczy.



6. Wyjąć igłę i wysuszyć obszar strumieniem powietrza przez 5 sekund.

Perio *Film*
essential

Roztwór adhezyjny w postaci filmu z olejkami eterycznymi do stosowania w stomatologii



Data aktualizacji: styczeń 2020 r.



ITALMED Srl - Viale Mazzini, 15
50132 Florence - Italy - Tel. +39 055 5003124
italmed@italmed.net - www.italmed.net